

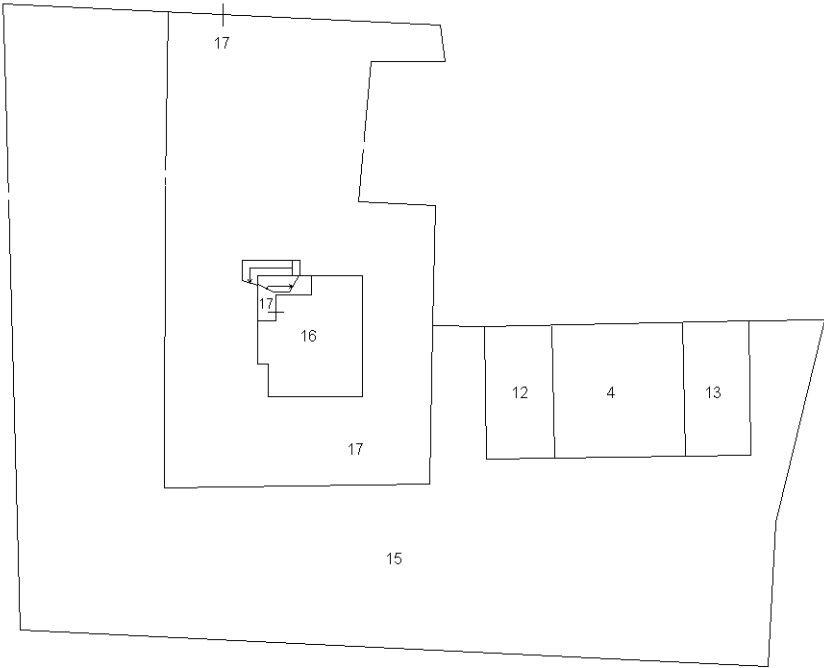
ELABORATO PLANIMETRICO	
Compilato da: Di Gregorio Stefano	
Iscritto all'albo: Ingegneri	
Prov. Modena	N. 3622

Agenzia delle Entrate
CATASTO FABBRICATI
Ufficio Provinciale di
Modena

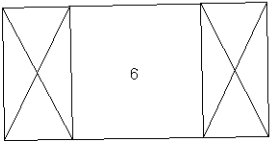
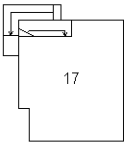
Comune di Modena	Protocollo n.	del
Sezione: Foglio: 40 Particella: 2	Tipo Mappale n.	del

Dimostrazione grafica dei subalterni	Scala 1 : 500
--------------------------------------	---------------

STRADA VILLA'ARA



PIANO TERRA



PIANO PRIMO

